



가 정 통 신 문

성실(誠實)

제2022-14호

교무실 070-7097-0520, 행정실 070-7097-0504, 팩스 031-499-9431 www.jeongwang.ms.kr

자유학년제 1학년 1학기 학생 선택 프로그램 안내

학부모님께

안녕하십니까? 항상 본교의 교육 활동에 관심을 가져주시는 학부모님들께 감사드리며 늘 가정에서 건강과 행복이 가득하시기를 기원합니다. 경기도는 중학교 1학년 전체를 자유학년제로 하여 1, 2학기 모두 자유학기 활동으로 계획되고 진행됩니다. 따라서 본교도 입학과 동시에 자유학기가 진행됩니다. 자유학기란 중학교 1학년 동안 학생들이 시험 부담에서 벗어나 꿈과 끼를 찾을 수 있도록 교육과정을 유연하게 운영하는 제도로써 주제선택 활동, 진로탐색 활동, 예술·체육 활동, 동아리 활동의 총 4가지 영역으로 나뉘어 진행됩니다.

본교는 도덕, 국어, 사회, 과학, 음악, 정보, 세계시민 7개 교과에서 주제선택 활동 7개의 프로그램을 개설하였으며 1, 2학기 전반에 걸쳐 자유학기의 취지에 맞게 운영합니다. 예술·체육 활동은 예술 분야 4개 프로그램, 체육 분야 3개 프로그램을 개설하였으며 1학기에 운영합니다. 진로탐색 활동은 1, 2학기 전반에 걸쳐 다양한 진로관련 활동을 교내, 교외에서 운영하며, 학교스포츠클럽 및 동아리 활동 프로그램은 2학기에 학생 선택으로 운영될 예정입니다.

1학년 1학기에 운영하는 자유학기 활동의 학생 선택을 안내하오니, 귀댁의 자녀와 **주제선택 활동** 프로그램, **예술·체육 활동** 프로그램 등을 잘 살펴보시고 자녀의 흥미와 적성을 고려하여 선택할 수 있도록 해주시길 바랍니다. 1학기에는 **주제선택 활동** 프로그램은 **2학기(9주,9주) / 예술·체육 활동** 프로그램은 **2학기(8주,9주)**로 운영됩니다.

특히, 주제선택 활동과 예술·체육 활동 학생 선택을 위해 **수강신청 프로그램**을 활용하고자 하오니 학생과 학부모님께서는 별지 “자유학기 수강신청 안내”에 따라 **3월 4일(금) 19:00부터 수강신청**을 진행해 주시기 바랍니다. 온라인 수강신청의 특성상 **선착순 우선 배정**임을 알려드립니다. 선택하는 프로그램은 프로그램당 학생 약 28~30명 내외로 구성될 예정이므로 특정 프로그램에 많은 학생이 희망할 경우, 모든 학생 원하는 부서로 배정하기에 어려움이 있으므로 이점 양해 바랍니다.

가. 프로그램 선택 일시 : 2021. 3. 4. (금) 19:00(오후 7시)부터 2021. 3. 7. (월) 오전 11:00까지
수강신청

나. 프로그램 선택 방법 : 온라인 사이트에서 학생이 직접 프로그램을 선택(별지 참조)

2022년 3월 2일

정 왕 중 학 교 장

1학기 자유학기 학생 선택 프로그램 안내

1. 주제선택 활동 프로그램(1학기 매주 월요일 5, 6교시)

연번	교과	프로그램명	담당교사	프로그램 개요	비고
1	도덕	영화로 배우는 도덕	오○○	도덕적 주제와 관련된 영화를 감상하고, 주제에 대한 토론과 글쓰기를 통해 생각을 나누는 수업으로 이를 통해 도덕적 감수성과 도덕적 사고력을 기를 수 있다.	
2	국어	나도 작가다	현○○	책쓰기 어플을 활용하여 1인 1책 쓰기 프로젝트를 실행하는 수업으로 직접 글을 쓰고, 디자인, 주문까지 하여 작가가 되어보는 경험을 갖는다.	
3	사회	지도로 보는 사회	박○○	우리나라와 세계 여러 지역의 지도를 활용하여 정보를 읽고 위치를 표현하는 다양한 방법을 익히고 우리 주변의 생활 공간을 알고 적용함	
4	과학	남만이 있는 물리학	장○○	‘물리학과 인문학의 만남’을 통한 남만을 느끼며, 창조적 상상력과 공감 능력을 기를 수 있다.	
5	음악	영화로 만나는 음악이야기	김○○	영화 속에 사용된 음악을 찾아보고 이를 다양한 활동들과 연계하여 음악을 다각적인 시각에서 이해하도록 한다.	
6	정보	디지털 세상	오○○	응용 소프트웨어를 단순히 활용하는 방법을 익히는 교육이 아니라 다양한 문제의 해결 방법을 찾기 위해 컴퓨터를 기반으로 자료를 수집, 분석하고, 문제의 효율적 해결 과정 등을 창조하는 일련의 사고력 신장을 위한 교육 활동을 제공한다.	
7	세계시민	더 나은 세상을 꿈꾸는 시민	이○○	개인적 수양 및 가치 덕목을 바탕으로 개인의 권리와 책임을 자각하고 공동체적 협력을 통해 시민으로서 갖추어야 할 가치를 내면화하여 주체적이고 공공적인 삶을 실천할 수 있도록 하는 수업	

2. 예술·체육 활동 프로그램(1학기 매주 목요일 6, 7교시)

연번	프로그램명	담당교사	프로그램 개요	비고
1	나를 찾는 미술 여행	전○○	나를 탐색하고 표현하는 미술 활동을 통해 나의 가치를 발견할 수 있다. 친구들의 작품을 감상하며 타인을 이해하고 존중하는 마음을 함양할 수 있다.	
2	감성동행	서○○	따라 하기 쉬운 DIY 채색을 통한 다양한 그림 채색 및 위로와 위안을 받을 수 있는 감성 시집 제작, 행복한 삶과 도덕적 가치를 생각해 볼 수 있는 영화 감상 등을 통해 건강한 정서 함양과 행복한 삶에 대한 마중물의 기회를 제공하고자 한다.	
3	쉽이 있는 컬러링	김○○	컬러링을 통해 학업에 대한 스트레스를 해소하고 집중력을 기를 수 있다.	
4	탁구	문○○	학생들에게 친숙한 탁구 경기의 기본 규칙을 익히고 경기 관람 능력을 키울 수 있으며, 경기 수준에 맞게 팀을 짜고 파트너를 바꿔가며 경기를 함으로써 교우관계를 넓힐 수 있다.	
5	배드민턴	임○○	배드민턴을 통해 건강한 체력을 기르고 배드민턴의 다양한 경기 규칙을 이해하고 관련된 지식을 습득한다. 또한 건전한 스포츠 정신을 함양하고 평생 스포츠의 기쁨을 마련한다.	
6	축구	최○○	준비 운동, 기술 훈련(드리블, 패스 등), 미니게임을 통해 기초 체력을 증진하고 집중력을 향상시킬 수 있으며, 건전한 스포츠 경기를 통해 청소년기 스트레스 관리에 도움이 되고 바람직한 인성을 함양할 수 있다.	
7	알로하 우쿨렐레	박○○	우쿨렐레의 기본 코드와 연주법을 익히고 악곡의 특징을 살려 자신만의 느낌으로 창의성 있게 표현하며 합주의 즐거움과 아름다움을 느낄 수 있다.	

자유학기 프로그램 수강신청 안내

1. 신청 일시

2022년 3월 4일 오후 7시 ~ 2021년 3월 7일 오전 11시

※ 기한 내 미신청 학생은 학교에서 와서 신청합니다. 이때, 학생이 원하는 프로그램으로 배정되지 않을 가능성이 높습니다.

2. 온라인 신청 방법

PC와 스마트폰에서 학교홈페이지 접속 후 아래 제시된 순서에 따라 신청합니다.

<p>① 학교홈페이지 자유학기제 수강 신청 배너 클릭</p>  	<p>② 학년 반 번호 선택 이름과 비밀번호 입력</p>  <p>※초기 비밀번호 : 1234 (모든 비밀번호 초기화함)</p>	<p>③ 초기 비밀번호 수정 정보제공 동의 후 확인</p> 
---	---	--







1. 강좌명을 클릭해 “상세 내용”을 확인할 수 있습니다.
2. 수강하고 싶은 강좌 “신청” 버튼을 클릭하면 “신청” 됩니다.
3. “신청조회”를 누르면 자신의 신청 현황을 조회할 수 있고, 수강신청 기간 중에는 “취소”가 가능합니다.
4. 정원이 모두 차게 되면 신청할 수 없으니 “④의 신청 기간 시작 시간”에 원하는 강좌를 빠르게 신청하는 것 좋습니다.

- ※ 신청 기간 시작 전에 강좌를 살펴보고 최우선 신청 강좌와 신청이 마감되었을 때 선택할 강좌를 미리 생각해 놓은 후 신청해야 당황하지 않고 원하는 강좌를 신청할 수 있습니다.

자유학년제 온라인신청 모바일 앱 다운로드 방법

자유학년제 온라인 수강신청을 PC(컴퓨터)뿐만 아니라 모바일 앱을 다운로드 받으신 후 편리하게 핸드폰으로 수강신청이 가능합니다. 자유학년제 온라인 프로그램인 “디비디비스쿨 앱”을 다운로드 받으신 후 아래 방법과 같이 자유학년제 서비스 등록 후 이용하시기 바랍니다.

1. 앱 다운로드

<p>iOS 앱스토어에서 “디비디비스쿨”로 앱 검색 후 설치바랍니다.</p>   <p>iOS 11.0 버전 이상</p>	<p>Android 구글 플레이에서 “디비디비스쿨”로 앱 검색 후 설치바랍니다.</p>   <p>안드로이드 6.0(마시멜로) 이상</p>
--	--

2. 앱 이용방법 가. 학교검색

<p>학교검색</p> <p>“학교명 (예: 한국중)”을 입력하세요.</p> <p>검색</p> <p>자유학년제</p> <p>1. “학교명”을 입력 후 “검색” 버튼을 클릭하세요. 2. 검색 후 아래에 있는 “자유학년제”를 클릭합니다.</p>	<p>자유학년제</p> <p>학년: 학년 입력 반: 반 입력 번호: 번호 입력 이름: 이름 입력 비밀번호: 비밀번호 입력</p> <p>비밀번호 힌트 저장</p> <p>등록</p> <p>1. “회원정보” 입력 후 “등록” 버튼을 클릭합니다. - 최초 로그인 시 초기 비밀번호는 “1234”입니다. 2. 로그인이 완료되면 “서비스 목록”에 서비스가 등록됩니다.</p>
---	---

나. 서비스 목록

<p>서비스 목록</p> <p>홍길동 1학년 1반 1번</p> <p>자유학년제</p> <p>1. “자유학년제”를 클릭합니다.</p>	<p>자유학년제</p> <p>신청기간: 2019/08/20 10:00 ~ 2019/08/24 19:00</p> <p>기수전제: 1기, 2기</p> <p>구분전제: 주제선택(월), 주제선택(월), 예술체육, 동아리</p> <p>1기 > 주제선택(월)</p> <p>신청상태: 강좌</p> <p>신청: 광고와 미디어마케팅(월) 0/20</p> <p>1. 자동 로그인되어 서비스를 바로 이용할 수 있습니다.</p>
---	--